


Wieloletnia Prognoza Finansowa

1)

Załącznik nr 1
do uchwały Zgromadzenia Związku
z dnia 30 XI 2016 r. numer 21/2016

Wyszczególnienie	Dochody ogółem ^x	Dochody bieżące ^x	w tym:						z tego:			
			dochody z tytułu udziału we wpływach z podatku dochodowego od osób fizycznych	dochody z tytułu udziału we wpływach z podatku dochodowego od osób prawnych	podatki i opłaty ³⁾	w tym:		z subwencji ogólnej	z tytułu dotacji i środków przeznaczonych na cele bieżące	Dochody majątkowe ^x	w tym:	
						z podatku od nieruchomości	1.1.3.1				1.1.4	1.1.5
Lp	1	1.1	1.1.1	1.1.2	1.1.3	1.1.3.1	1.1.4	1.1.5	1.2	1.2.1	1.2.2	
Formuła	[1.1]*(1.2)											
2017	23 112 925,00	23 112 925,00	0,00	0,00	0,00	0,00	0,00	4 889 092,00	0,00	0,00	0,00	
2018	24 213 843,00	24 213 843,00	0,00	0,00	0,00	0,00	0,00	5 079 219,00	0,00	0,00	0,00	
2019	25 368 450,00	25 368 450,00	0,00	0,00	0,00	0,00	0,00	5 277 495,00	0,00	0,00	0,00	
2020	26 579 394,00	26 579 394,00	0,00	0,00	0,00	0,00	0,00	5 484 291,00	0,00	0,00	0,00	

- 1) Wzór może być stosowany także w układzie pionowym, w którym poszczególne pozycje są przedstawione w kolumnach, a lata w wierszach.
- 2) Zgodnie z art. 227 ustawy z dnia 27 sierpnia 2009 r. o finansach publicznych (Dz. U. z 2013 r. poz. 885 z póź. zm.) zwanej dalej „ustawą”, wieloletnia prognoza finansowa obejmuje okres roku budżetowego oraz co najmniej trzech kolejnych lat. W sytuacji dłuższego okresu prognozowania finansowego wzór stosuje się także dla lat wykraczających poza minimalny (4 letni) okres prognozy, wynikający z art. 227 ustawy.
- 3) W pozycji wykazuje się kwoty wszystkich podatków i opłat pobieranych przez jednostki samorządu terytorialnego, a nie tylko podatków i opłat lokalnych.


Strona 1

Wyszczególnienie	Wydatki ogółem ^x	z tego:									
		Wydatki bieżące ^x		w tym:				w tym:			
		z tytułu poręczeń i gwarancji ^x	gwarancje i poręczenia podlegające wyłączeniu z limitu spłaty zobowiązań, o którym mowa w art. 243 ustawy ^x	na spłatę przejętych zobowiązań samodzielnego publicznego zakładu opieki zdrowotnej	przekształconego na zasadach określonych w przepisach o działalności leczniczej, w wysokości w jakiej nie podlegają sfinansowaniu dotacją z budżetu państwa ^x	wydatki na obsługę długu ^x	odsetki i dyskonto określone w art. 243 ust. 1 ustawy ^x	odsetki i dyskonto podlegające wyłączeniu z limitu spłaty zobowiązań, o którym mowa w art. 243 ustawy, w terminie nie dłuższym niż 90 dni po zakończeniu programu, projektu lub zadania i otrzymaniu refundacji z tytułu środków (bez odsetek i dyskonta od zobowiązań na wkład krajowy) ^x	odsetki i dyskonto podlegające wyłączeniu z limitu spłaty zobowiązań, o którym mowa w art. 243 ustawy, z tytułu zobowiązań zaciągniętych na wkład krajowy ^x	Wydatki majątkowe ^x	
2.1.1	2.1.1.1	2.1.2	2.1.3	2.1.3.1	2.1.3.1.1	2.1.3.1.2	2.2				
Lp	2	2.1	2.1.1	2.1.2	2.1.3	2.1.3.1	2.1.3.1.1	2.1.3.1.2	2.2		
Formuła	[2.1] + [2.2]										
2017	23 112 925,00	23 022 925,00	0,00	0,00	0,00	0,00	0,00	0,00	90 000,00		
2018	24 213 843,00	24 200 843,00	0,00	0,00	0,00	0,00	0,00	0,00	13 000,00		
2019	25 368 450,00	25 355 450,00	0,00	x	0,00	0,00	0,00	0,00	13 000,00		
2020	26 579 394,00	26 566 394,00	0,00	x	0,00	0,00	0,00	0,00	13 000,00		


4) W pozycji wykazuje się kwoty dla lat budżetowych 2013-2018.

Wyszczególnienie	Wynik budżetu x	Przychody x budżetu	z tego:								
			Nadwyżka budżetowa z lat ubiegłych	w tym:		Wolne środki, o których mowa w art. 217 ust. 2 pkt 6 ustawy	w tym:		Kredyty, pożyczki, emisja papierów wartościowych	Inne przychody niezwiązane z zaciąganiem długu	w tym:
				4.1	4.1.1		4.2	4.2.1			
Lp	3	4	4.1	4.1.1	4.2	4.2.1	4.3	4.3.1	4.4	4.4.1	
Formuła	[1] - [2]	[4.1] + [4.2] + [4.3] + [4.4]									
2017	0,00	0,00	0,00	0,00	0,00	0,00	0,00	0,00	0,00	0,00	
2018	0,00	0,00	0,00	0,00	0,00	0,00	0,00	0,00	0,00	0,00	
2019	0,00	0,00	0,00	0,00	0,00	0,00	0,00	0,00	0,00	0,00	
2020	0,00	0,00	0,00	0,00	0,00	0,00	0,00	0,00	0,00	0,00	

5) W pozycji wykazuje się w szczególności kwoty przychodów z tytułu prywatyzacji majątku oraz spłaty pożyczek udzielonych ze środków jednostki.

Wyszczególnienie	Rozchody x budżetu	5	5.1	z tego:				5.2
				w tym:				
				5.1.1	5.1.1.1	5.1.1.2	5.1.1.3	
Formuła	[5.1] + [5.2]		[5.1.1] + [5.1.1.1] + [5.1.1.2] + [5.1.1.3]					
2017	0,00	0,00	0,00	0,00	0,00	0,00	0,00	
2018	0,00	0,00	0,00	0,00	0,00	0,00	0,00	
2019	0,00	0,00	0,00	0,00	0,00	0,00	0,00	
2020	0,00	0,00	0,00	0,00	0,00	0,00	0,00	


6) W pozycji wykazuje się w szczególności wyłączenia wynikające z art. 36 ustawy z dnia 7 grudnia 2012 r. o zmianie niektórych ustaw w związku z realizacją ustawy budżetowej (Dz.U. poz. 1456 oraz z 2013 r. poz. 1199) oraz kwoty wykupu obligacji przychodowych.



Wyszczególnienie	Kwota długu ^x	Kwota zobowiązań wynikających z przejęcia przez jednostkę samorządu terytorialnego zobowiązań po likwidowanych i przekształcanych jednostkach zaliczanych do sektora finansów publicznych	Relacja zrównoważenia wydatków bieżących, o której mowa w art. 242 ustawy	
			Różnica między dochodami bieżącymi a wydatkami bieżącymi	Różnica między dochodami bieżącymi o środki ⁷⁾ a wydatkami bieżącymi, pomniejszonymi o wydatki ⁸⁾
Lp	6	7	8.1	8.2
Formuła			[1-1] - [2-1]	[1-1] - [4-1] - [4-2] - [2-1] - [2-1.2b]
2017	0,00	0,00	90 000,00	90 000,00
2018	0,00	0,00	13 000,00	13 000,00
2019	0,00	0,00	13 000,00	13 000,00
2020	0,00	0,00	13 000,00	13 000,00

7) Skorygowanie o środki określone w przepisach dotyczy w szczególności powiększenia o nadwyżkę budżetową z lat ubiegłych, zgodnie z art. 242 ustawy.

8) Pomniejszenie wydatków bieżących, zgodnie z art. 36 ust. 1 pkt 1 ustawy z dnia 7 grudnia 2012 r. o zmianie niektórych ustaw w związku z realizacją ustawy budżetowej, dotyczy lat 2013-2015.



Wskaźnik spłaty zobowiązań									
Wskaźnik planowanej łącznej kwoty spłaty zobowiązań, o której mowa w art. 243 ust. 1 ustawy do dochodów, bez uwzględnienia zobowiązań związków samorządu terytorialnego i bez uwzględnienia ustawowych wyłączeń przysiadających na dany rok.	Wskaźnik planowanej łącznej kwoty spłaty zobowiązań, o której mowa w art. 243 ust. 1 ustawy do dochodów, bez uwzględnienia zobowiązań związków samorządu terytorialnego, po uwzględnieniu ustawowych wyłączeń przysiadających na dany rok	Kwota zobowiązań związku samorządu terytorialnego do spłaty w danym roku budżetowym, zgodnie z art. 244 ustawy	Wskaźnik planowanej łącznej kwoty spłaty zobowiązań, o której mowa w art. 243 ust. 1 ustawy do dochodów, po uwzględnieniu zobowiązań związków samorządu terytorialnego oraz po uwzględnieniu ustawowych wyłączeń przysiadających na dany rok	Wskaźnik dochodów pomniejszonych o podlegające opodatkowaniu dochody z przedziału między innymi o wydatki bieżące, do których dla danego roku (wskaźnik x jednoroczny)	Dopuszczalny wskaźnik spłaty w sensie art. 243 ustawy, po uwzględnieniu wyłączeń, o których mowa w art. 243 ustawy, po uwzględnieniu pierwszego roku prognozy wskaźnik ustalonej w oparciu o średnią arytmetyczną z 3 x poprzednich lat)	Dopuszczalny wskaźnik spłaty zobowiązań określony w art. 243 ustawy, po uwzględnieniu wyłączeń, o których mowa w art. 243 ustawy, po uwzględnieniu pierwszego roku prognozy wskaźnik ustalonej w oparciu o średnią arytmetyczną z 3 x poprzednich lat)	Informacja o spełnieniu zobowiązań określonego w art. 243 ustawy, po uwzględnieniu zobowiązań związku samorządu terytorialnego oraz po uwzględnieniu ustawowych wyłączeń, o których mowa w art. 243 ustawy, po uwzględnieniu pierwszego roku prognozy wskaźnik ustalonej w oparciu o średnią arytmetyczną z 3 x poprzedzającego roku budżetowy	Informacja o spełnieniu zobowiązań określonego w art. 243 ustawy, po uwzględnieniu zobowiązań związku samorządu terytorialnego oraz po uwzględnieniu ustawowych wyłączeń, o których mowa w art. 243 ustawy, po uwzględnieniu pierwszego roku prognozy wskaźnik ustalonej w oparciu o średnią arytmetyczną z 3 x poprzedzającego roku budżetowy	
9.1	9.2	9.3	9.4	9.5	9.6	9.6.1	9.7	9.7.1	
Formula	$\frac{100 \cdot (10.1.1 + 12.1.3.1) + (5.1) / 111}{100 \cdot (10.1.1 + 12.1.3.1) + (5.1) / 111}$		$\frac{100 \cdot (10.1.1 + 12.1.3.1) + (5.1) / 111}{100 \cdot (10.1.1 + 12.1.3.1) + (5.1) / 111}$	$\frac{(10.1.1) - (15.1) - (11.2) - (12.1) - (13.1) - (14.1) - (15.1) - (16.1) - (17.1) - (18.1) - (19.1) - (20.1) - (21.1) - (22.1) - (23.1) - (24.1) - (25.1) - (26.1) - (27.1) - (28.1) - (29.1) - (30.1) - (31.1) - (32.1) - (33.1) - (34.1) - (35.1) - (36.1) - (37.1) - (38.1) - (39.1) - (40.1) - (41.1) - (42.1) - (43.1) - (44.1) - (45.1) - (46.1) - (47.1) - (48.1) - (49.1) - (50.1) - (51.1) - (52.1) - (53.1) - (54.1) - (55.1) - (56.1) - (57.1) - (58.1) - (59.1) - (60.1) - (61.1) - (62.1) - (63.1) - (64.1) - (65.1) - (66.1) - (67.1) - (68.1) - (69.1) - (70.1) - (71.1) - (72.1) - (73.1) - (74.1) - (75.1) - (76.1) - (77.1) - (78.1) - (79.1) - (80.1) - (81.1) - (82.1) - (83.1) - (84.1) - (85.1) - (86.1) - (87.1) - (88.1) - (89.1) - (90.1) - (91.1) - (92.1) - (93.1) - (94.1) - (95.1) - (96.1) - (97.1) - (98.1) - (99.1) - (100.1)}{(10.1.1) - (15.1) - (11.2) - (12.1) - (13.1) - (14.1) - (15.1) - (16.1) - (17.1) - (18.1) - (19.1) - (20.1) - (21.1) - (22.1) - (23.1) - (24.1) - (25.1) - (26.1) - (27.1) - (28.1) - (29.1) - (30.1) - (31.1) - (32.1) - (33.1) - (34.1) - (35.1) - (36.1) - (37.1) - (38.1) - (39.1) - (40.1) - (41.1) - (42.1) - (43.1) - (44.1) - (45.1) - (46.1) - (47.1) - (48.1) - (49.1) - (50.1) - (51.1) - (52.1) - (53.1) - (54.1) - (55.1) - (56.1) - (57.1) - (58.1) - (59.1) - (60.1) - (61.1) - (62.1) - (63.1) - (64.1) - (65.1) - (66.1) - (67.1) - (68.1) - (69.1) - (70.1) - (71.1) - (72.1) - (73.1) - (74.1) - (75.1) - (76.1) - (77.1) - (78.1) - (79.1) - (80.1) - (81.1) - (82.1) - (83.1) - (84.1) - (85.1) - (86.1) - (87.1) - (88.1) - (89.1) - (90.1) - (91.1) - (92.1) - (93.1) - (94.1) - (95.1) - (96.1) - (97.1) - (98.1) - (99.1) - (100.1)}$		średnia z trzech poprzednich lat [9.5]	średnia z trzech poprzednich lat [9.5]	[9.6] - [9.4]	[9.6.1] - [9.4]
2017	0,00%	0,00%	0,00%	0,39%	-0,75%	-0,75%	NIE	NIE	
2018	0,00%	0,00%	0,00	0,05%	-0,08%	-0,08%	NIE	NIE	
2019	0,00%	0,00%	0,00	0,05%	-0,05%	-0,05%	NIE	NIE	
2020	0,00%	0,00%	0,00	0,05%	0,16%	0,16%	TAK	TAK	

9) W pozycji wykazuje się w szczególności wyłączenia wynikające z art. 36 ustawy z dnia 7 grudnia 2012 r. o zmianie niektórych ustaw w związku z realizacją ustawy budżetowej oraz wyłączenia związane z emisją obligacji przychodowych. Identyczne wyłączenia dotyczą pozycji 9.6.1.


Wyszczególnienie	Przeznaczenie prognozowanej nadwyżki: 10)	w tym na:		Informacje uzupełniające o wybranych rodzajach wydatków budżetowych						
		Splaty kredytów, pożyczek i wykup papierów wartościowych	Wydatki bieżące na wynagrodzenia i składki od nich naliczane	Wydatki związane z funkcjonowaniem organów jednostki samorządu terytorialnego 11)	Wydatki objęte limitem, o którym mowa w art. 226 ust. 3 pkt 4 ustawy	z tego:		Wydatki inwestycyjne 12)	Nowe wydatki inwestycyjne 13)	Wydatki majątkowe w formie dotacji
Lp	10	10.1	11.1	11.2	11.3	11.3.1	11.3.2	11.4	11.5	11.6
Formuła					[11.3.1] + [11.3.2]					
2017	0,00	0,00	846 275,00	0,00	0,00	0,00	0,00	0,00	90 000,00	0,00
2018	0,00	0,00	866 202,00	0,00	0,00	0,00	0,00	0,00	13 000,00	0,00
2019	0,00	0,00	886 608,00	0,00	0,00	0,00	0,00	0,00	13 000,00	0,00
2020	0,00	0,00	907 502,00	0,00	0,00	0,00	0,00	0,00	13 000,00	0,00

10) Przeznaczenie nadwyżki budżetowej, inne niż splaty kredytów, pożyczek i wykup papierów wartościowych, wymaga określenia w objaśnieniach do wieloletniej prognozy finansowej.

11) W pozycji wykazuje się kwoty wydatków w ramach zadani własnych klasyfikowanych w dziale 750- Administracja publiczna w rozdziałach właściwych dla organów i urzędów jednostki samorządu terytorialnego (rozdziały od 75017 do 75023).


12) W pozycji wykazuje się wartość inwestycji rozpoczętych co najmniej w poprzednim roku budżetowym, którego dotyczy kolumna.

13) W pozycji wykazuje się wartość nowych inwestycji, które planuje się rozpocząć w roku, którego dotyczy kolumna.




Wyszczególnienie	Finansowanie programów, projektów lub zadań realizowanych z udziałem środków, o których mowa w art. 5 ust. 1 pkt 2 i 3 ustawy											
	12.1	w tym:		12.2	w tym:		12.3	w tym:		12.3.2		
		12.1.1	12.1.1.1		12.2.1	12.2.1.1		12.3.1				
	12.1	12.1.1	12.1.1.1	12.2	12.2.1	12.2.1.1	12.3	12.3.1	12.3.2			
	Dochody bieżące na programy, projekty lub zadania finansowane z udziałem środków, o których mowa w art. 5 ust. 1 pkt 2 i 3 ustawy											
	Dochody majątkowe na programy, projekty lub zadania finansowane z udziałem środków, o których mowa w art. 5 ust. 1 pkt 2 i 3 ustawy											
	Wydatki bieżące na programy, projekty lub zadania finansowane z udziałem środków, o których mowa w art. 5 ust. 1 pkt 2 i 3 ustawy											
	Wydatki bieżące na realizację programu, projektu lub zadania wynikające wyłącznie z zawartych umów z przedsiębiorstw dysponującym środkami, o których mowa w art. 5 ust. 1 pkt 2 ustawy											
Formula												
2017	0,00	0,00	0,00	0,00	0,00	0,00	0,00	0,00	0,00	0,00	0,00	
2018	0,00	0,00	0,00	0,00	0,00	0,00	0,00	0,00	0,00	0,00	0,00	
2019	0,00	0,00	0,00	0,00	0,00	0,00	0,00	0,00	0,00	0,00	0,00	
2020	0,00	0,00	0,00	0,00	0,00	0,00	0,00	0,00	0,00	0,00	0,00	

14) W pozycji 12.1.1.1, 12.2.1.1, 12.3.2, 12.4.2., 12.5.1., 12.6.1, 12.7.1 oraz 12.8.1. wykazuje się wyłącznie kwoty wynikające z umów na realizację programu, projektu lub zadania zawartych na dzień uchwalenia prognozy, a nieplanowanych do zawarcia w okresie prognozy.



Wyszczególnienie	Wydatki majątkowe na programy, projekty lub zadania finansowane z udziałem środków, o których mowa w art. 5 ust. 1 pkt 2 i 3 ustawy	w tym:		Wydatki majątkowe na realizację programu, projektu lub zadania wynikające wyłącznie z zawartych umów z podmiotem dysponującym środkami, o których mowa w art. 5 ust. 1 pkt 2 ustawy	Wydatki na wkład krajowy w związku z umową na realizację programu, projektu lub zadania finansowanego z udziałem środków, o których mowa w art. 5 ust. 1 pkt 2 ustawy bez względu na stopień finansowania tymi środkami		w tym:		Wydatki na wkład krajowy w związku z zawartą po dniu 1 stycznia 2013 r. umową na realizację programu, projektu lub zadania finansowanego w co najmniej 60% środkami, o których mowa w art. 5 ust. 1 pkt 2 ustawy	w tym:		Przebiegły z tytułu kredytów, pożyczek, emisji papierów wartościowych i świadczenia w związku z umową na realizację programu, projektu lub zadania finansowanego z udziałem środków, o których mowa w art. 5 ust. 1 pkt 2 ustawy bez względu na stopień finansowania tymi środkami	w tym:		
		12.4	12.4.1		12.4.2	12.5	12.5.1	12.6		12.6.1	12.7		12.7.1		
Formuła															
2017	0,00	0,00	0,00	0,00	0,00	0,00	0,00	0,00	0,00	0,00	0,00	0,00	0,00	0,00	0,00
2018	0,00	0,00	0,00	0,00	0,00	0,00	0,00	0,00	0,00	0,00	0,00	0,00	0,00	0,00	0,00
2019	0,00	0,00	0,00	0,00	0,00	0,00	0,00	0,00	0,00	0,00	0,00	0,00	0,00	0,00	0,00
2020	0,00	0,00	0,00	0,00	0,00	0,00	0,00	0,00	0,00	0,00	0,00	0,00	0,00	0,00	0,00

15) Przez program, projekt lub zadanie finansowane w co najmniej 60% środkami, o których mowa w art. 5 ust. 1 pkt 2 ustawy, należy rozumieć także taki program, projekt lub zadanie przynoszące dochód, dla których poziom finansowania ze środków, o których mowa w art. 5 ust. 1 pkt 2 ustawy, ustala się po odliczeniu uzyskanego dochodu obliczane zgodnie z przepisami Unii Europejskiej dotyczącymi takiego programu, projektu lub zadania.



Lp	12.8	12.8.1	13.1	13.2	13.3	13.4	13.5	13.6	13.7	Kwoty dotyczące przejęcia i spłaty zobowiązań po samodzielnym zakładach opieki zdrowotnej oraz pokrycia ujemnego wyniku	
										w tym:	
Formuła											
2017	0,00	0,00	0,00	0,00	0,00	0,00	0,00	0,00	0,00	0,00	0,00
2018	0,00	0,00	0,00	0,00	0,00	0,00	0,00	0,00	0,00	0,00	0,00
2019	0,00	0,00	0,00	0,00	0,00	0,00	0,00	0,00	0,00	0,00	0,00
2020	0,00	0,00	0,00	0,00	0,00	0,00	0,00	0,00	0,00	0,00	0,00

Przychody z tytułu kredytów, pożyczek, emisji papierów wartościowych powstające w związku z zawartą po dniu 1 stycznia 2013 r. umową na realizację programu, projektu lub zadania finansowanego w całości lub części z budżetu państwa w art. 5 ust. 1 pkt 2 ustawy

w związku z już zawartą umową na realizację programu, projektu lub zadania

Kwota zobowiązań wynikających z przejęcia przez jednostkę samorządu terytorialnego zobowiązań po likwidowanych i przekształconych samodzielnym zakładach opieki zdrowotnej

Dochody budżetowe z tytułu dotacji celowej z budżetu państwa, o której mowa w art. 196 ustawy z dnia 15 kwietnia 2011 r. o działalności leczniczej (Dz. U. z 2013 r. poz. 217, z późn. zm.)

Wysokość zobowiązań podlegających umorzeniu, o którym mowa w art. 190 ustawy o działalności leczniczej

Wydatki na spłatę przejętych zobowiązań samodzielnego publicznego zakładu opieki zdrowotnej przekształconego na zasadach określonych w przepisach o działalności leczniczej

Wydatki na spłatę przejętych zobowiązań samodzielnego publicznego zakładu opieki zdrowotnej likwidowanego na zasadach określonych w przepisach o działalności leczniczej

Wydatki na spłatę zobowiązań samodzielnego publicznego zakładu opieki zdrowotnej 2011 r. na podstawie przepisów o zakładach opieki zdrowotnej

Wydatki bieżące na pokrycie ujemnego wyniku finansowego samodzielnego publicznego zakładu opieki zdrowotnej

Wyszczególnienie	Dane uzupełniające o długu i jego spłacie						
	w tym:						
Lp	14.1	14.2	14.3	14.3.1	14.3.2	14.3.3	14.4
Formuła							
2017	0,00	0,00	0,00	0,00	0,00	0,00	0,00
2018	0,00	0,00	0,00	0,00	0,00	0,00	0,00
2019	0,00	0,00	0,00	0,00	0,00	0,00	0,00
2020	0,00	0,00	0,00	0,00	0,00	0,00	0,00

* Informacja o spełnieniu wskaźnika spłaty zobowiązań określonego w art. 243 ustawy, po uwzględnieniu zobowiązań związku współtworzonego przez jednostkę samorządu terytorialnego, oraz po uwzględnieniu ustawowych wyłączeń zostanie automatycznie wygenerowana przez aplikację wskazaną przez Ministra Finansów, o której mowa w § 4 ust. 1 rozporządzenia Ministra Finansów z dnia 10 stycznia 2013 r. w sprawie wieloletniej prognozy finansowej jednostki samorządu terytorialnego (Dz. U. poz. 86, z późn. zm.). Automatycznie wyliczenia danych na podstawie wartości historycznych i prognozowanych przez jednostkę samorządu terytorialnego dotyczą w szczególności takżę poz. 9.6.-9.6.1 i pozycji z sekcji nr 16.

** Należy wskazać jedną z następujących podstaw prawnych: art. 240a ust. 4 / art. 240a ust. 8 / art. 240b ustawy określającą procedurę jaką objęta jest jednostka samorządu terytorialnego.

x - pozycje oznaczone symbolem „x” sporządza się na okres, na który zaciągnięto oraz planuje się zaciągnąć zobowiązania dłużne (prognoza kwoty długu). Okres ten nie podlega wydłużeniu w sytuacji planowania wydatków z tytułu niewymagalnych poręczeń i gwarancji. W przypadku planowania wydatków z tytułu niewymagalnych poręczeń i gwarancji w okresie dłuższym niż okres, na który zaciągnięto oraz planuje się zaciągnąć zobowiązania dłużne, informację o wydatkach z tytułu niewymagalnych poręczeń i gwarancji, wykraczających poza wspomniany okres, należy zamieścić w objaśnieniach do wieloletniej prognozy finansowej. W przypadku, gdy kwoty wydatków wynikające z limitów wydatków na przedsięwzięcia wykraczają poza okres prognozy kwoty długu to pozycje oznaczone symbolem „x” sporządza się do ostatniego roku, na który ustalono limit wydatków na realizację przedsięwzięć

16) Pozycje sekcji 15 są wykazywane wyłącznie przez jednostki samorządu terytorialnego emitujące obligacje przychodowe.

17) Pozycje sekcji 16 wykazują wyłącznie jednostki objęte procedurą wynikającą z art. 240a lub art. 240b ustawy

Uzasadnienie przyjętych metod opracowania wieloletniej prognozy finansowej

Podstawowym źródłem dochodów MZKZG są wpływy ze sprzedaży biletów metropolitalnych. Dlatego wieloletnia prognoza finansowa została opracowana na podstawie:

- wyników sprzedaży biletów metropolitalnych od ich wprowadzenia 1 stycznia 2008 r. do 30 września 2016 r.,
- prognozy sprzedaży biletów metropolitalnych w okresie od 1 października 2016 r. do 31 grudnia 2020 r.

W 2017 r. prognozowany jest spadek przychodów ze sprzedaży o 17%, który stanowi rezultat rozdzielenia kolejowo-komunalnego biletu metropolitalnego (30-dniowego/miesięcznego) na dwa bilety miesięczne: promocyjny metropolitalny – emitowany przez MZKZG i kolejowy – emitowany przez PKP Szybka Kolej Miejska w Trójmieście i Przewozy Regionalne. Wprowadzenie takiej zmiany powoduje, że przychody ze sprzedaży MZKZG są pomniejszone o wartość przychodów ze sprzedaży biletów kolejowych.

W kolejnych latach biorąc pod uwagę dotychczasowy wzrost liczby sprzedanych biletów metropolitalnych zakłada się, że planowane dochody, których źródło stanowią będą przychody ze sprzedaży biletów metropolitalnych, będą kształtowały się, w stosunku do lat poprzednich, odpowiednio na poziomie wyższym o:

- 5 % w roku 2018,
- 5 % w roku 2019,
- 5 % w roku 2020.

Przyjęte założenie dotyczące dynamiki wzrostu popytu na bilety metropolitalne, determinuje nie tylko wpływy z usług (ze sprzedaży biletów metropolitalnych), ale również wpływy z wpłat gmin i powiatów na rzecz innych jednostek samorządu terytorialnego oraz związków gmin lub związków powiatów na dofinansowanie zadań bieżących związanych z zamawianiem usług umożliwiających realizację podróży na podstawie biletów metropolitalnych. Poziom zapłaty za ww. usługi jest uzależniony od rzeczywistej liczby sprzedanych biletów metropolitalnych. Należy jednak zwrócić uwagę na możliwość korekty wielkości wpłat gmin i powiatów na rzecz innych jednostek samorządu terytorialnego oraz

związków gmin lub związków powiatów na dofinansowanie zadań bieżących związanych z zamawianiem usług umożliwiających realizację podróży na podstawie biletów metropolitalnych w wyniku zmiany zachowań komunikacyjnych mieszkańców, powodującej zmniejszenie lub zwiększenie proporcji przychodów z biletów i dopłaty gminnej w ogólnej kwocie zapłaty za usługi umożliwiające realizację podróży na podstawie biletów metropolitalnych.

Prognozując przychody ze sprzedaży biletów nie założono zmiany ich cen, w okresie objętym prognozą. Przyjęto równocześnie założenie, że ewentualne podwyższanie cen biletów w transporcie miejskim w kontekście elastyczności cenowej popytu, w dużo mniejszym stopniu niż zmiany wielkości popytu wpłynie na istotne zwiększenie przychodów ze sprzedaży.

W nawiązaniu do prognozy dochodów w prognozie wydatków podstawową pozycję wydatków MZKZG stanowi zapłata za świadczenie usług komunikacyjnych i zapłata prowizji od sprzedaży biletów metropolitalnych. W relacji do prognozowanego spadku przychodów ze sprzedaży biletów planuje się zmniejszenie wydatków dotyczących rozliczenia sprzedaży biletów metropolitalnych o 17% (wydatki te nie będą obejmowały zapłaty za usługi przewozu osób na podstawie okresowych biletów metropolitalnych dla PKP SKM w Trójmieście i Przewozów Regionalnych).

W relacji do prognozowanego wzrostu liczby sprzedawanych biletów w kolejnych latach planuje się zwiększenie wydatków dotyczących rozliczenia sprzedaży biletów metropolitalnych na poziomie:

- 5 % w roku 2018,
- 5 % w roku 2019,
- 5 % w roku 2020.

W prognozie pozostałych wydatków oparto się na wskaźniku średniorocznego wzrostu cen towarów i usług konsumpcyjnych przyjętym w Uchwale nr 49 Rady Ministrów z dnia 26 kwietnia 2016 r. w sprawie aktualizacji Wieloletniego Planu Finansowego Państwa na lata 2016-2019. Na tej podstawie wzrost pozostałych wydatków planuje się na poziomie 2,5% rocznie, w każdym roku objętym wieloletnią prognozą. Wydatki pozostałe obejmują między innymi wynagrodzenia i pochodne od wynagrodzeń.

W prognozie założono również, że w okresie objętym prognozą nie ulegnie zmianie zakres zadań realizowanych przez MZKZG. Ponadto w okresie objętym wieloletnią prognozą finansową nie planuje się przedsięwzięć w rozumieniu art. 226 ust. 1 pkt. 8, ust.3 i 4 ustawy o finansach publicznych.

Załącznik nr 3
do uchwały Zgromadzenia Związku
z dnia 30 XI 2016 r.
numer 21/2016

Informacja o relacji, opisanej w art. 243 ustawy o finansach publicznych

Łączna kwota przypadających w każdym roku objętym wieloletnią prognozą finansową spłat i wykupów wynosi 0 i nie przekracza średniej arytmetycznej z obliczonych dla ostatnich 3 lat relacji jej dochodów bieżących powiększonych o dochody ze sprzedaży majątku oraz pomniejszonych o wydatki bieżące, do dochodów ogółem budżetu.

