






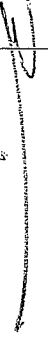




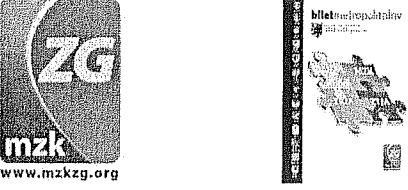


Załącznik nr 1 do protokołu Zgromadzenia MZKZG z dnia 15 września 2010 r.
Gdańsk, 15 września 2010 r.

LISTA OBECNOŚCI CZŁONKÓW ZGROMADZENIA
METROPOLITALNEGO ZWIĄZKU KOMUNIKACYJNEGO ZATOKI GDAŃSKIEJ

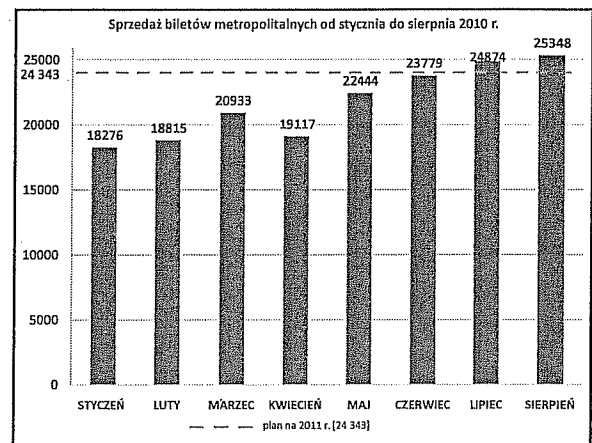
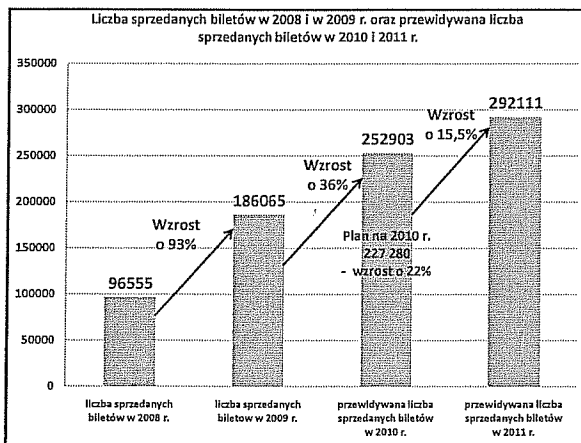
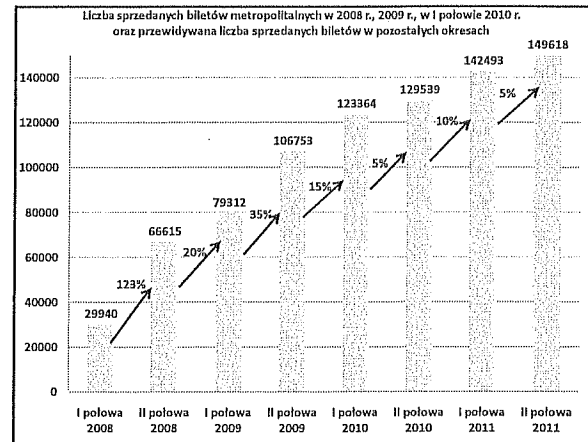
Lp.	Imię i nazwisko	Stanowisko	Przedstawiciel	Podpis	Podpis osoby uprawnionej do kumulacji głosów	Liczba skumulowanych głosów
1	Maciej Lisicki	Z-ca Prezydenta	Miasta Gdańsk			
2	Jerzy Dobaczewski	Dyrektor ZTM w Gdańsku	Miasta Gdańsk			
3	Maria Skoroszewska-Romeł	Kierownik Referatu Ekonomicznego w Wydz. Gospodarki Komunalnej	Miasta Gdańsk			5
4	Alicja Kraska	Zastępca Dyrektora ZTM w Gdańsku	Miasta Gdańsk			
5	Piotr Dzik	Przewodniczący Komisji Polityki Gospodarczej i Morskiej	Miasta Gdańsk			
6	Wojciech Szczurek	Prezydent	Miasta Gdynia			
7	Marek Stępa	Wiceprezydent	Miasta Gdynia			
8	Olgierd Wyszomirski	Dyrektor ZKM w Gdyni	Miasta Gdynia			3
9	Leszek Grombala	Wójt	Gminy Kolbudy			
10	Zdzisław Miszewski	Z-ca Wójta	Gminy Kosakowo			

11	Jarosław Wejer	Wójt	Gminy Luzino			
12	Magdalena Kotodziejczak	Wójt	Gminy Pruszcz Gdański			
13	Andrzej Szymański	Z-ca Burmistrza	Miasta Pruszcz Gdański			
14	Krzysztof Krzemieński	Burmistrz	Miasta Reda			
15	Elżbieta Rogala-Kończak	Burmistrz	Miasta Rumia			
16	Piotr Zaradny	Przewodniczący Komisji Finansowo-Budżetowej	Miasta Rumia		2	2
17	Wiesław Augustyniak	Przewodniczący Rady Miasta	Miasta Sopot		2	2
18	Jarosław Kempa	Przewodniczący Komisji Polityki Finansowej i Strategii Miasta	Miasta Sopot			
19	Jerzy Kepka	Wójt	Gminy Wejherowo			
20	Wojciech Kozłowski	Z-ca Prezydenta	Miasta Wejherowo			
21	Czesław Kordel	Prezes MKK Wejherowo Sp. z o.o.	Miasta Wejherowo			
22	Albin Bychowski	Burmistrz	Gminy Żukowo			



Proponowana wysokość stawki dla potrzeb naliczenia składki członkowskiej w roku 2011

Gdańsk, 15 września 2010 r.





Wpłaty gmin do Metropolitalnego Związku Komunikacyjnego Zatoki Gdańskiej w 2010 r. i plan na 2011 r. (w zł)

	2010 r.	plan na 2011 r.
Składka na funkcjonowanie Biura Związku*	1,50	1,50
Składka na dopłatę do biletów metropolitalnych*	2,17	2,22
Razem*	3,67	3,72

*w przeliczeniu na jednego mieszkańca

Składka członkowska w 2010 r. oraz proponowana wysokość składki na 2011 r.

nr	Osobowości MZKZG	Liczba mieszkańców (dane GUS, stan na 31.12.2009 r.)	Stawka składki w 2010 r. (na jednego mieszkańca w zł)	Razem wpłaty w 2010 r. (w zł)	Liczba mieszkańców (dane GUS, stan na 31.12.2009 r.)	Stawka składki w 2011 r. (na jednego mieszkańca w zł)	Razem wpłaty w 2011 r. (w zł)	Różnica pomiędzy składką w 2011 r. a składką w 2010 r. (w zł)
1	Miasto Gdańsk	455 581	3,67	1 671 982,27	456 591	3,72	1 698 518,52	26 536,25
2	Miasto Gdynia	249 257	3,67	914 773,19	247 859	3,72	922 035,48	7 262,29
3	Gmina Kolibudy	13 147	3,67	48 249,49	13 604	3,72	50 606,88	2 357,39
4	Gmina Koskowo	9 047	3,67	33 202,49	9 367	3,72	34 845,24	1 642,75
5	Gmina Lutowo	13 647	3,67	50 084,49	13 885	3,72	51 652,20	1 567,71
6	Gmina Pruszcz Gdański	18 592	3,67	68 232,64	19 379	3,72	72 089,88	3 857,24
7	Miasto Pruszcz Gdański	25 626	3,67	94 047,42	26 298	3,72	97 828,56	3 781,14
8	Miasto Reda	19 593	3,67	71 906,31	20 181	3,72	75 073,32	3 167,01
9	Miasto Rumia	45 095	3,67	165 498,65	45 679	3,72	169 925,88	4 427,23
10	Miasto Sopot	38 821	3,67	142 473,07	38 460	3,72	143 071,20	598,13
11	Gmina Wałbrzowo	20 322	3,67	74 581,74	20 950	3,72	77 934,00	3 352,26
12	Miasto Wałbrzowo	46 579	3,67	170 944,93	47 188	3,72	175 539,36	4 594,43
13	Gmina Żukowo	27 831	3,67	102 139,77	28 713	3,72	106 812,36	4 672,59
	Razem	983 138	3,67	3 608 116,48	988 154	3,72	3 675 932,88	67 816,40




**Propozycja wprowadzenia
jednoprzejazdowego biletu
metropolitalnego**

Gdańsk, 15 września 2010 r.

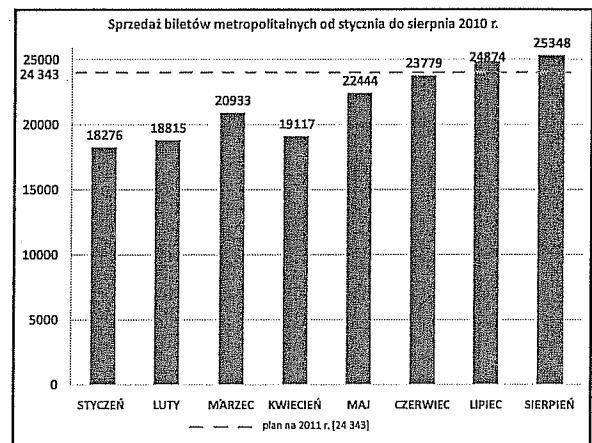
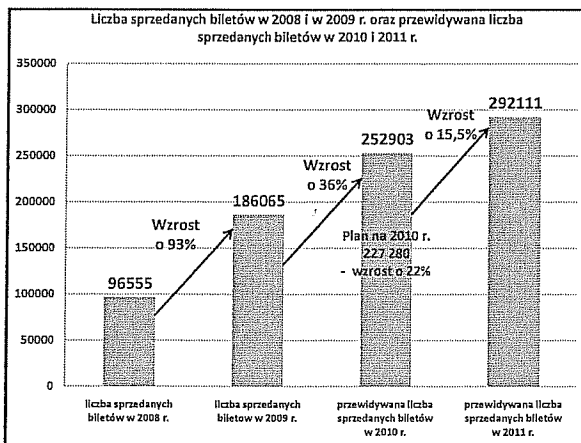
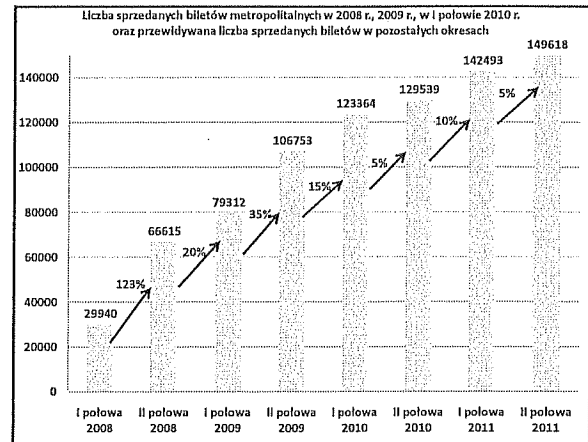
Propozycja wprowadzenia jednoprzejazdowego biletu metropolitalnego

Bilet jednoprzejazdowy na linie zwykłe ZTM, ZKM, MZK	2,50	Metropolitalny bilet jednoprzejazdowy na linie zwykłe telefoniczny	2,50	Metropolitalny bilet jednoprzejazdowy na linie zwykłe papierowy	3,00
Bilet jednoprzejazdowy na linie zwykłe, pospieszne i nocne ZTM, ZKM, MZK	3,50	Metropolitalny bilet jednoprzejazdowy na linie zwykłe, pospieszne i nocne telefoniczny	3,50	Metropolitalny bilet jednoprzejazdowy na linie zwykłe, pospieszne i nocne papierowy	4,00



Proponowana wysokość stawki dla potrzeb naliczenia składki członkowskiej w roku 2011

Gdańsk, 15 września 2010 r.



Wpłaty gmin do Metropolitalnego Związku Komunikacyjnego Zatoki Gdańskiej w 2010 r. i plan na 2011 r. (w zł)

	2010 r.	Plan na 2011 r.
Składka na funkcjonowanie Biura Związku*	1,50	1,50
Składka na dopłatę do biletów metropolitalnych*	2,17	2,22
Razem*	3,67	3,72

*w przeliczeniu na jednego mieszkańca

Składka członkowska w 2010 r. oraz proponowana wysokość składki na 2011 r.

Lp.	Ciężkość MZKZG	Liczba mieszkańców (dane GUS, stan na 31.12.2009 r.)	Stawka składki w 2010 r. (na jednego mieszkańca w zł)	Razem wpłaty w 2010 r. (w zł)	Liczba mieszkańców (dane GUS, stan na 31.12.2009 r.)	Stawka składki w 2011 r. (na jednego mieszkańca w zł)	Razem wpłaty w 2011 r. (w zł)	Różnica pomiędzy składką w 2011 r. a składką w 2010 r. (w zł)
1	Miasto Gdańsk	455 581	3,67	1 671 982,27	456 591	3,72	1 698 518,52	26 536,25
2	Miasto Gdynia	249 257	3,67	914 773,19	247 859	3,72	922 035,48	7 262,29
3	Gmina Kołobrzeg	13 147	3,67	48 249,49	13 604	3,72	50 606,88	2 357,39
4	Gmina Kiszewo	9 047	3,67	33 202,49	9 367	3,72	34 845,24	1 642,75
5	Gmina Łeba	13 647	3,67	50 084,49	13 885	3,72	51 652,20	1 567,71
6	Gmina Pruszcz Gdański	18 592	3,67	68 232,64	19 379	3,72	72 089,88	3 857,24
7	Miasto Pruszcz Gdański	25 626	3,67	94 047,42	26 298	3,72	97 828,56	3 781,14
8	Miasto Sopot	19 593	3,67	71 906,31	20 181	3,72	75 073,32	3 167,01
9	Miasto Rumia	45 095	3,67	165 498,65	45 679	3,72	169 925,88	4 427,23
10	Miasto Sopot	38 821	3,67	142 473,07	38 460	3,72	143 071,20	598,13
11	Gmina Wejherowo	20 322	3,67	74 581,74	20 950	3,72	77 934,00	3 352,26
12	Miasto Wejherowo	46 579	3,67	170 944,93	47 188	3,72	175 539,36	4 594,43
13	Gmina Żukowo	27 831	3,67	102 139,77	28 713	3,72	106 812,36	4 672,59
	Razem	983 136	3,67	3 608 116,46	988 154	3,72	3 675 932,88	67 816,42